



# RENDICION DE CUENTAS



**INSTITUCION EDUCATIVA TREMENTINO  
VIGENCIA 2021  
SAN BERNARDO DEL VIENTO-CORDOBA**

# LOGROS DE LAS ÁREAS DE GESTIÓN ESCOLAR

## AREAS DE GESTION

## LOGROS ALCANZADOS

## DIRECTIVA

EL Ciclo académico estuvo dividido en dos episodios:

El Primero virtual, donde se envió guías a color a todos los estudiantes matriculados a la fecha, se hizo entrega de paquetes alimenticios, como también entrega de informes escritos a los padres de familias.

El Segundo, fue de manera presencial de acuerdo a las normas vigentes y siguiendo los protocolos de bioseguridad establecidos para tal fin.

En este caso la presencialidad fue del 85% de los estudiantes matriculados a la fecha. Se establecieron dos jornadas académicas para mantener el aforo en el aula; los grupos numerosos se dividieron y trabajaron en alternancia; Es el caso de los grados 1, 4, 7, 10 y 11.

La cobertura estaba en 330 estudiantes, de los cuales la deserción escolar fue muy alta, quedando 285 estudiantes.

La Articulación con el SENA, en grado 10 se realizó de las dos formas virtual y presencial.

Hubo funcionamiento permanente del consejo directivo, académico y algunos proyectos pedagógicos.

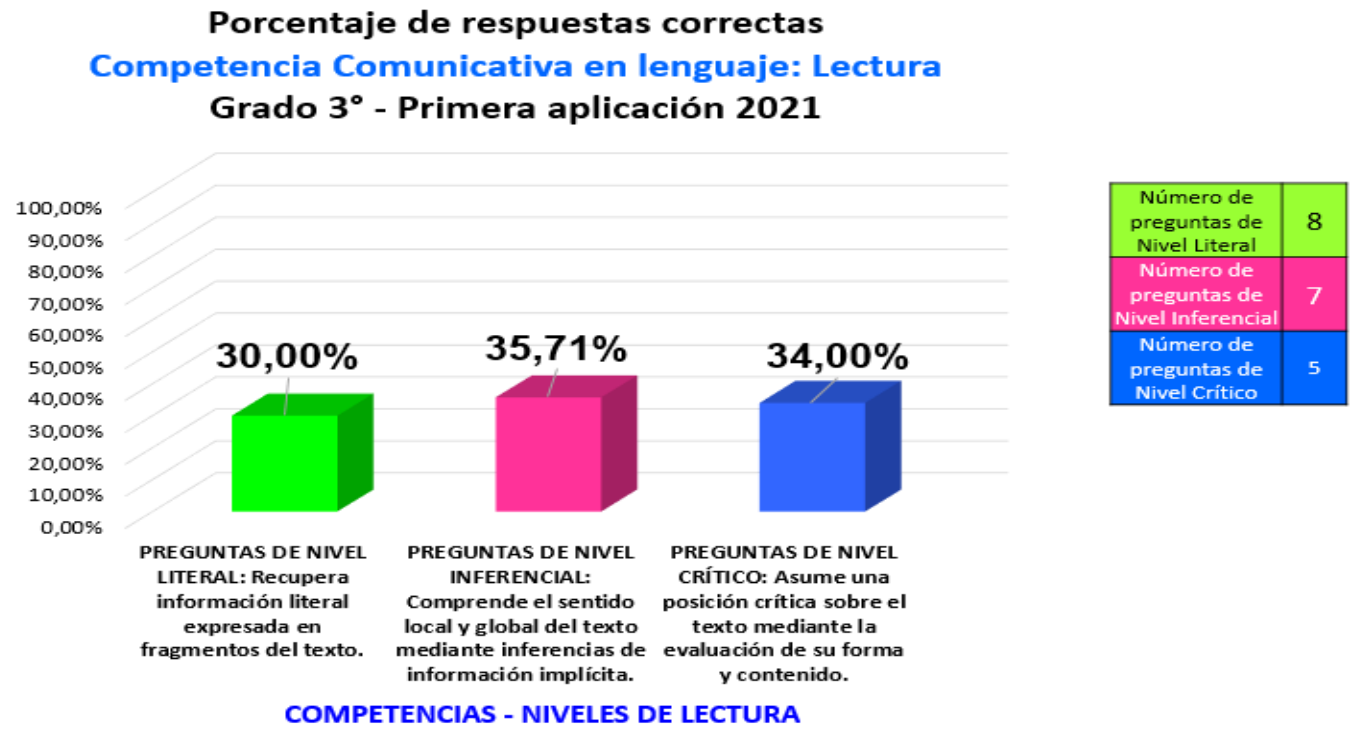
Se creó el gobierno escolar, con elección del personero y contralor escolar de manera digital en forma virtual y presencial.

# ACADEMICA

El retorno a la presencialidad mostró la falta que hace el docente en el aula de clase, ya que los estudiantes a su regreso reflejaron grandes debilidades en el entorno académico.

Los resultados de pruebas saber grado once, bajaron de 285 a 260 puntos, se presentaron 26 estuantes a la prueba.

También se aplico las pruebas saber 3 a 11, donde los resultados muestran deficiencia en lectura y matemáticas en muchos grupos.



Esto demuestra debilidad en lectura en grado 3.

## **ADMINISTRATIVA FINANCIERA**

Para la entrega de guías se compro una fotocopiadora a color, e insumos necesarios para el sostenimiento de la misma.

El presupuesto se modifico de acuerdo a las necesidades que exigió la pandemia y la presencialidad cuando se nos convoco a ella.

Se hizo mantenimiento de infraestructura educativa, adecuación de espacios educativos y zonas comunes, parte administrativas, se implementaron protocolos para la entrega de guías y otros para la presencialidad.

Los recursos financieros fueron aportados por el Ministerio De Educación Nacional y La Alcaldía De San Bernardo del Viento, quien aporto para garantizar los protocolos de bioseguridad.

La gobernación de Córdoba doto de lavamanos 4 portátiles, tapabocas, termómetros digitales y caretas para los docentes.

Se asignaron los vigilantes y un auxiliar de servicios generales para la implementación de los protocolos.

En cuanto a la alimentación escolar ,se entregaron 3 raciones para preparar en casa (RPC) y dos industrializadas en presencialidad a los estudiantes asistentes a clases.

No se hizo licitación de la tienda escolar, por tener vigente contrato con el anterior licitador, afectado por la pandemia.

## COMUNITARIA

El Festival de las hortalizas, se realizo de manera virtual con participación de la comunidad educativa través de Facebook, donde se rindió homenaje al Profesor y gestor cultural Lázaro Cantero Pérez, QPD.

Se realizo una misa presencial de inauguración donde se entrego una Placa conmemorativa a la familia Cantero. Como también se dio un encuentro deportivo en alternancia con población reducida.

Las premiaciones se entregaron en rectoría, por parte de los organizadores.

Después, del segundo semestre ya en presencialidad hubo participación de los diferentes proyectos pedagógicos transversales, y celebraciones establecidas en el cronograma de trabajo institucional, teniendo en cuenta los protocolos de bioseguridad.

La institución educativa no reporto estudiantes con el virus durante la presencialidad.

Se realizo la celebración del día de los niños con participación de las dos jornadas por separado.

Se presentaron inundaciones que afectaron la entrada al plantel y sistema de drenaje interno, que afecto las alcantarillas.

La ceremonia de grado se hizo de manera presencial en una sola ceremonia utilizando los protocolos de bioseguridad establecidos para tal fin. Grado cero o preescolar hizo su ceremonia por separado para mantener el aforo.

# Énfasis de Política Educativa

## CIERRE DE BRECHAS

Porcentaje de estudiantes beneficiados con gratuidad	Estudiantes pertenecientes a poblaciones vulnerables que son beneficiarios de algún programa	Alumnos con necesidades educativas especiales escolarizados	Tasa de deserción en preescolar básica y media
Preescolar = 90 % Primaria = 90 % Secundaria = 80 % Media = 80 %	Complemento nutricional = 330	Sordos: 0 Cognitivos: 11 Autismo: 1	Deserción = 7,88 %
Total estudiantes Matriculados: Preescolar = 11 Primaria = 116 Secundaria = 141 Media = 62 <b>TOTAL: 330</b>			



# INSTITUCIÓN EDUCATIVA TREMENTINO

## Promociones Avances

08/02/2022

Año Lectivo: 2021

Semestre: 1

Grado	Matriculados			Promoción al finalizar el año				Promoción anticipada durante el año				Alumnos Promovidos con Dificultades				Alumnos No Promovidos				Cancelados - Retirados				Desertores					
	H	M	T	H	M	T	%	H	M	T	%	H	M	T	%	H	M	T	%	H	M	T	%	H	M	T	%		
0	5	6	11	5	6	11	100,00																						
1	17	7	24	14	7	21	87,50					2		2	8,33	3		3	12,50										
2	13	8	21	6	8	14	66,67									3		3	14,29	1		1	4,76	4		4	19,05		
3	11	5	16	11	5	16	100,00																						
4	14	17	31	12	15	27	87,10					2	3	5	16,13	2		2	6,45						2	2	6,45		
5	14	10	24	11	9	20	83,33									3		3	12,50						1	1	4,17		
6	25	21	46	11	16	27	58,70						6	6	13,04	7	2	9	19,57	3	3	6	13,04	4		4	8,70		
7	28	9	37	18	6	24	64,86					7	2	9	24,32	2		2	5,41	5	1	6	16,22	5	2	7	18,92		
8	15	11	26	8	10	18	69,23					1	1	2	7,69	3		3	11,54	3		3	11,54	1	1	2	7,69		
9	25	7	32	17	4	21	65,63					3	1	4	12,50	4	3	7	21,88	2		2	6,25	2		2	6,25		
10	18	15	33	14	13	27	81,82					4	4	8	24,24	1	1	2	6,06					3	1	4	12,12		
11	18	11	29	17	9	26	89,66									1	1	2	6,90		1	1	3,45						
<b>Totales</b>	203	127	330	144	108	252	76,36					19	17	36	10,91	29	7	36	10,91	14	5	19	5,76	19	7	26	7,88		

# Énfasis de Política Educativa

## INNOVACIÓN Y PERTINENCIA

Número de estudiantes promedio por computador en el establecimiento educativo	Porcentaje de matrícula con acceso a internet
<b>0,036%</b>	<b>30 % durante la pandemia</b>

## MODELO DE GESTIÓN

Porcentaje de ejecución de los recursos de los Fondos de Servicios educativos por concepto de gastos	Porcentaje de cumplimiento del Plan de mejoramiento institucional
<b>100 %</b>	<b>80 %</b>



# CALIDAD EDUCATIVA

Numero de Educadores participando en el plan de formación %	De Padres de familia que participan en actividades programadas por el establecimiento educativo %	Resultados pruebas saber
Docentes: = 4 25 %	50 %	Máximo = 260

Matricula	Aprobados	Reprobados	Desertores	Trasladados
330	252 76,3 %	36 10,9 %	26 7,9 %	19 5.8 %

# INFORME DE EJECUCIÓN DE LOS RECURSOS DE LA VIGENCIA 2021

## INGRESOS

Certificados y Constancias	30.000
Arrendamientos o Alquileres de Bienes Muebles e Inmuebles	0
Transferencias CONPES	<b>29.454.095</b>
Calidad educativa, convenio alcaldía institución educativa	6.282.017
Recursos del Balance Rendimiento financiero	249.070
<b>Total Ingresos</b>	<b>36.035.182</b>


PROPIOS	CONPES
\$ 6.561.087	\$ 29.454.095
<b>\$ 36.015.182</b>	

<b>Saldo a diciembre 31</b>
<b>283.800</b>

## EGRESOS

Honorarios	\$ 3.654.840
Materiales y Suministros	7.328.559
Mantenimiento	8.663.000
Pólizas de Seguros	644.183
Servicio Publico Pago de internet admón.	541.800
Compra de equipos	3.700.000
Proyectos Pedagógicos	1.180.000
Acondicionamiento de áreas de estudio y sanitarias.	6.219.000
Impresos y Publicaciones	3.800.000
<b>Total Gastos</b>	<b>\$ 35.731.382</b>







**PROTOSCOLOS DE BIOSEGURIDAD**  
INSTITUCIÓN EDUCATIVA TREMENTINO  
E-mail: [rectoria@trementino.edu.co](mailto:rectoria@trementino.edu.co)

- Distanciamiento físico de un 1 metro en cualquier espacio
- Uso permanente del tapabocas, excepto en el punto de alimentación e hidratación
- Lavado frecuente de manos con agua y jabón
- Puntos de desinfección con Gel y/o Alcohol.
- Ventilación Natural (Puerta y ventanas abiertas)
- Tener una puerta de ingreso y otra de salida
- No superar el aforo de un metro de distancia en el aula

**NO SE ACEPTAN VISITAS, NI VENDEDORES EXTERNOS (BANCOS, COOPERATIVAS, TEXTOS, RIFAS).**


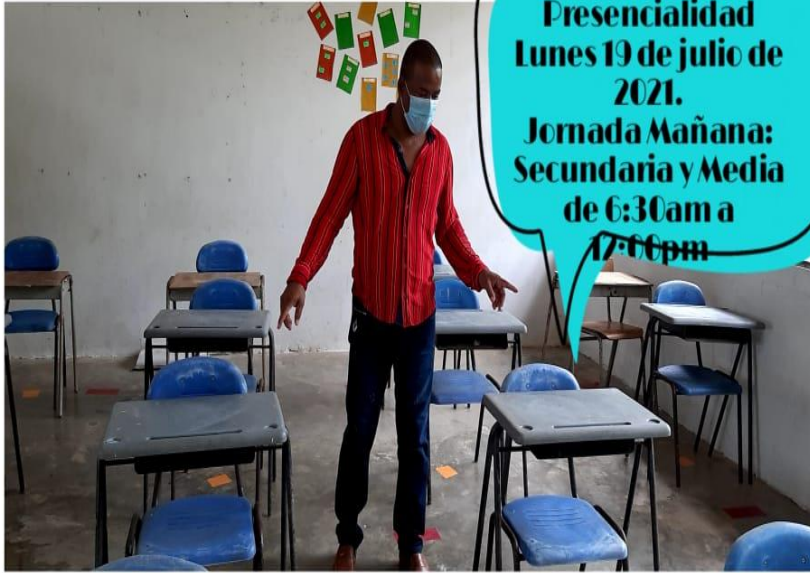
**ATENCIÓN AL PÚBLICO: LUNES, MIÉRCOLES Y VIERNES DE 8:00 am A 11:00 am.**

[www.trementino.edu.co](http://www.trementino.edu.co)





**Regreso a la  
Presencialidad  
Lunes 19 de julio de  
2021.  
Jornada Mañana:  
Secundaria y Media  
de 6:30am a  
17:00pm**















**GRACIAS**